



**LTMPT**  
Lembaga Tes Masuk Perguruan Tinggi



# PANDUAN PENDAFTARAN PESERTA UTBK-SBMPTN TAHUN 2022



Bank  **BTN**

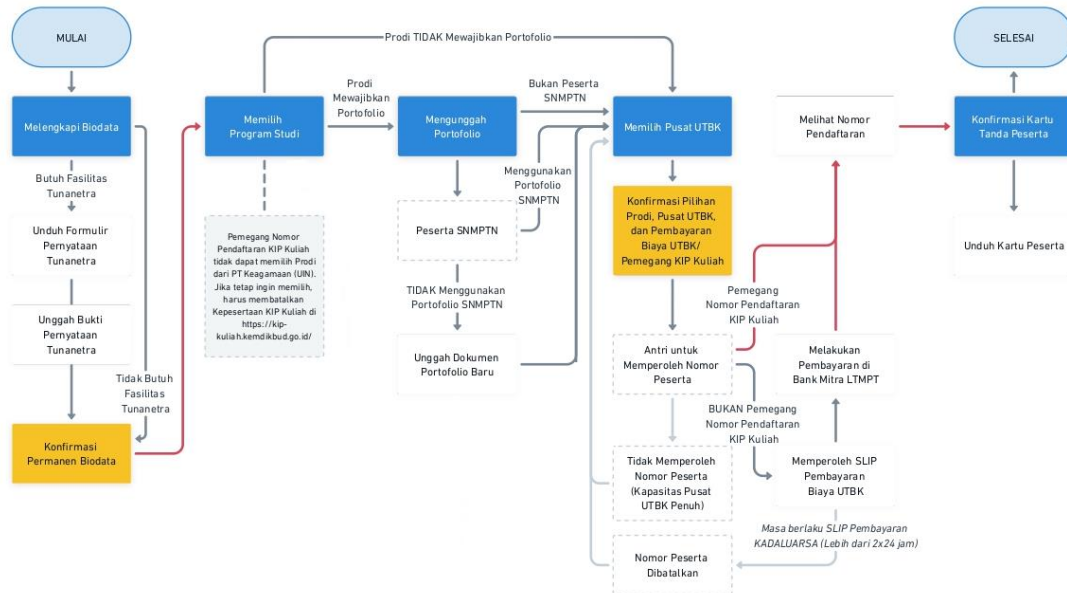


## DAFTAR ISI

COVER .....	1
DAFTAR ISI.....	2
PENDAHULUAN .....	3
Melakukan Login .....	3
1. Melengkapi Biodata .....	4
1.1. Petunjuk Pengisian Melengkapi Biodata.....	4
1.2. Alur Melengkapi Biodata.....	4
1.3. Alur Bagi Peserta UTBK-SBMPTN 2022 Kebutuhan Khusus.....	6
1.4. Konfirmasi Akhir Pengisian Biodata .....	9
Petunjuk Pengisian Konfirmasi Akhir Biodata.....	9
Alur Konfirmasi Akhir Pengisian Biodata .....	9
2. Memilih Program Studi .....	11
2.1. Petunjuk Pengisian Memilih Program Studi .....	11
2.2. Alur Memilih Program Studi.....	12
3. Mengunggah Portofolio .....	14
3.1. Petunjuk Pengisian Mengunggah Portofolio .....	14
3.2. Alur Bagi Peserta UTBK-SBMPTN 2022 dengan Portofolio .....	14
Portofolio dari SNMPTN.....	15
Portofolio dari SBMPTN .....	15
3.3. Alur Bagi Peserta UTBK-SBMPTN 2022 non-Portofolio .....	18
4. Memilih Pusat UTBK.....	19
4.1. Petunjuk Pengisian Memilih Pusat UTBK.....	19
4.2. Alur Memilih Pusat UTBK .....	19
4.3. Konfirmasi Akhir Pendaftaran UTBK .....	20
4.4. Petunjuk Pengisian Konfirmasi Akhir Pendaftaran UTBK .....	20
4.5. Alur Konfirmasi Akhir Pengisian Biodata .....	20
4.6. Pembayaran Pendaftaran UTBK-SBMPTN 2022 .....	23
Peserta UTBK-SBMPTN 2022 KIP Kuliah .....	23
Peserta UTBK-SBMPTN 2022 Non-KIP Kuliah .....	23
5. Konfirmasi Kartu Tanda Peserta.....	25

# PENDAHULUAN

Pendaftaran UTBK SBMPTN 2022 dapat dilakukan mulai 23 Maret 2022 hingga 15 April 2022\*. Bagi para peserta UTBK-SBMPTN 2022 (Ujian Tulis Berbasis Komputer dan Seleksi Bersama Masuk Perguruan Tinggi Negeri) harap memperhatikan alur pendaftaran dari pelaksanaan UTBK SBMPTN 2022 yang akan dijelaskan pada buku panduan ini.



Sebelum Anda melakukan pendaftaran UTBK-SBMPTN 2022, Anda harus melakukan Login terlebih dahulu dengan Langkah sebagai berikut :

## Melakukan Login

1. Masukkan kombinasi **email** dan **password** akun LTMPT anda yang sudah aktif dan tersimpan permanen di portal LTMPT.

2. Setelah Anda berhasil masuk, maka Anda dapat melihat portal LTMPT. Pilih **UTBK-SBMPTN Pendaftaran UTBK-SBMPTN** untuk melakukan pendaftaran UTBK-SBMPTN 2022.



Selamat Datang,  
Siswa Dummy 121-2

Aplikasi



## 1. Melengkapi Biodata

Perhatikan petunjuk pengisian dalam melengkapi biodata, alur melengkapi biodata, dan alur bagi peserta UTBK-SBMPTN 2022 berkebutuhan khusus!

### 1.1. Petunjuk Pengisian Melengkapi Biodata

Perhatikan petunjuk pengisian dalam tahap **melengkapi biodata**, yaitu sebagai berikut :


- a. Perhatikan dengan seksama data pribadi yang ada di borang ini dan pastikan data tersebut adalah benar
- b. Isikan baris-baris yang bertanda karakter (\*) dengan data yang benar
- c. Tekan tombol **Simpan dan Lanjutkan** untuk menyimpan perubahan dan berpindah ke halaman selanjutnya.

### 1.2. Alur Melengkapi Biodata

1. Anda dapat melihat **data pribadi** yang telah Anda isikan seperti pada gambar berikut. Mohon pastikan bahwa data pribadi Anda sudah benar.
  - Apabila Anda **pemegang KIP Kuliah**, maka Anda dapat melihat Nomor KIP Kuliah Anda dengan kotak bertulisan Terdaftar.

Data Pribadi


Nama	
Tempat & Tanggal Lahir	
Nomor Induk Siswa Nasional (NISN)	
NPSN	
Nomor KIP Kuliah Kemdikbudristek	<b>Terdaftar</b>
Nomor Induk Kependudukan (NIK)	
Sekolah	
Jurusan/ Program Keahlian SMTA	
Jenis Kelamin	
Agama	
Alamat	
Provinsi	
Kabupaten/Kota	
Kecamatan	
Desa/Kelurahan	
RT/RW	
Kode Pos	
Email	
Nomor Telepon	



- Apabila Anda **bukan pemegang KIP Kuliah**, maka akan muncul kotak dengan tulisan **Tidak terdaftar**.

**Data Pribadi**

Nama	[Redacted]
Tempat & Tanggal Lahir	[Redacted]
Nomor Induk Siswa Nasional (NISN)	[Redacted]
NPSN	[Redacted]
Nomor KIP Kuliah Kemdikbudristek	Tidak terdaftar
Nomor Induk Kependudukan (NIK)	[Redacted]
Sekolah	[Redacted]
Jurusan/ Program Keahlian SMTA	[Redacted]
Jenis Kelamin	[Redacted]
Agama	[Redacted]
Alamat	[Redacted]
Provinsi	[Redacted]
Kabupaten/Kota	[Redacted]
Kecamatan	[Redacted]
Desa/Kelurahan	[Redacted]
RT/RW	[Redacted]
Kode Pos	[Redacted]
Email	[Redacted]
Nomor Telepon	[Redacted]



2. Selanjutnya, **jika masih ada data yang kosong** Anda harus **melengkapinya**, seperti **data orang tua/wali** yang terdiri dari :

- |   |   |
|---|---|
| - Nama Ayah /Wali<br>(Harus diisi sesuai dengan yang tercantum di <b>ijazah</b> .<br>Jika tidak memiliki ayah, maka harus diisi dengan<br>'TIDAK PUNYA AYAH' tanpa tanda petik) | - Nama Ibu<br>(Harus diisi sesuai dengan yang tercantum di <b>akte kelahiran</b> .) |
| - Pekerjaan Ayah/Wali   | - Pekerjaan Ibu   |
| - Pendidikan Ayah/Wali  | - Pendidikan Ibu  |
| - Penghasilan Ayah/Wali   | - Penghasilan Ibu   |
| - Jumlah Tanggungan   |   |

Orang Tua/Wali \* Nama Ayah/Wali\*

Harus diisi sesuai dengan yang tercantum dalam ijazah. Jika tidak punya Ayah/Wali, maka harus diisi dengan 'TIDAK PUNYA AYAH' tanpa tanda petik.

Nama Ibu\*

Harus diisi sesuai dengan yang tercantum di Akte Kelahiran

Pendidikan Ayah/Wali*	Pendidikan Ibu*
<input type="text" value="Doktor (S3)"/>	<input type="text" value="Doktor (S3)"/>
Pekerjaan Ayah/Wali*	Pekerjaan Ibu*
<input type="text" value="Wirawasta / Eksekutif / Pedagang"/>	<input type="text" value="TNI / POLRI"/>
Penghasilan Ayah/Wali*	Penghasilan Ibu*
<input type="text" value="Lebih dari Rp. 25.000.000"/>	<input type="text" value="Rp. 10.000.001 - Rp. 15.000.000"/>
Jumlah Tanggungan*	
<input type="text" value="3"/>	

Isi 0 apabila tidak punya.

3. Bagi peserta UTBK-SBMPTN 2022 yang **tidak mempunyai kebutuhan khusus**, seperti **tuna netra/buta** maupun **tuna daksa/lumpuh**, dapat **mengosongkan form Kebutuhan Khusus** dan **jangan mencentang** kedua pilihan tersebut.
4. Pastikan bahwa Anda telah mengisi seluruh data yang kosong dan bertanda (\*), lalu klik tombol **Simpan dan Lanjutkan**.

### 1.3. Alur Bagi Peserta UTBK-SBMPTN 2022 Kebutuhan Khusus

1. Bagi peserta UTBK-SBMPTN 2022 yang **berkebutuhan khusus**, seperti **tuna netra/buta** dan atau **tuna daksa/lumpuh**, harap memberi tanda centang (v) pada kotak yang tersedia.
  - **Peringatan :**
    - a. Bagi yang **mempunyai disabilitas tuna netra/buta**, pastikan Anda mencentang pilihan di bawah ini. **Jika tidak mencentang**, maka Anda akan ditempatkan di ruang ujian yang **tidak ada fasilitas** untuk disabilitas netra.
    - b. Bagi yang **tidak memiliki tuna netra/buta**, **jangan mencentang** pilihan di bawah ini. Jika Anda **terbukti tidak memiliki tuna netra/buta**, maka Anda **tidak diperbolehkan mengikuti UTBK-SBMPTN 2022**.

#### Peringatan untuk Fasilitas Tuna Netra

1. Bagi yang **mempunyai tuna netra/buta**, pastikan mencentang pilihan di bawah. Jika tidak mencentang, maka Anda akan ditempatkan di ruang ujian yang **tidak ada fasilitas** untuk Tunanetra.
2. Bagi yang **tidak memiliki tuna netra/buta**, jangan mencentang pilihan di bawah. Jika terbukti tidak memiliki tuna netra/buta, maka Anda **tidak diperbolehkan mengikuti UTBK-SBMPTN 2022**.

#### Kebutuhan Khusus

(Bagi calon peserta yang memerlukan fasilitas khusus saat pelaksanaan UTBK)

Kebutuhan Khusus

- Tuna netra/buta  
 Tuna daksa/lumpuh

Pada langkah berikutnya Anda diwajibkan melengkapi bukti sebagai Tunanetra.

2. Pastikan bahwa Anda telah mengisi seluruh data yang kosong dan bertanda (\*), lalu klik tombol **Simpan dan Lanjutkan** maka akan muncul **tampilan kotak konfirmasi untuk memastikan bahwa Anda adalah penyandang disabilitas tuna netra**.

**Apakah Anda yakin memilih Tunanetra/buta?**
✕

Apabila terbukti **bukan** Tunanetra/buta, maka Anda **tidak diperbolehkan mengikuti UTBK-SBMPTN 2022**.

Pada langkah berikutnya Anda **diwajibkan melengkapi bukti** sebagai Tunanetra.

Batal
Ya, saya yakin

3. Klik tombol **Ya, saya yakin** maka **seluruh data Anda** akan **tersimpan** dan Anda akan melihat keseluruhan formulir seperti data diri, data orang tua/wali, dan jumlah tanggungan yang telah tersimpan.

4. Bagi **peserta UTBK-SBMPTN 2022 disabilitas netra/buta** maka **wajib** mengunggah formulir SURAT KETERANGAN TUNA NETRA/BUTA sebagai bukti bahwa Anda penyandang disabilitas netra/buta.

Status Tunanetra

1. Silakan mengunduh Formulir SURAT KETERANGAN TUNANETRA/BUTA dengan menekan tombol **Unduh**

Unduh

2. Cetak formulir dan isikan dengan lengkap sesuai petunjuk dalam formulir.
3. Scan formulir yang telah diisi dan ditandatangani. Simpan sebagai file dengan format PDF dengan ukuran tidak lebih dari 300 KB
4. File PDF pada item nomor 3 di atas kemudian diunggah melalui pendaftaran UTBK-SBMPTN

5. Formulir SURAT KETERANGAN TUNANETRA/BUTA dapat didapatkan dengan menekan tombol **Unduh**, maka Anda akan mendapatkan formulir seperti pada gambar disamping.

- **Cetak formulir** dan **isikan** dengan **lengkap** sesuai petunjuk di dalam formulir
- **Scan formulir** yang telah **diisi dan ditandatangani** oleh **Kepala/Wakil Kepala Sekolah** dan simpan file dengan format PDF dengan ukuran tidak lebih dari 300 KB.

SURAT PERNYATAAN TUNANETRA/BUTA  
SEBAGAI BAGIAN PERSYARATAN PENDAFTARAN  
UTBK-SBMPTN TAHUN 2022

Yang bertandatangan di bawah ini menerangkan dengan sebenarnya bahwa siswa:

Nama : \_\_\_\_\_  
Tempat & Tanggal Lahir : \_\_\_\_\_  
NISN : \_\_\_\_\_  
Sekolah : \_\_\_\_\_  
NPSN : \_\_\_\_\_

adalah penyandang **tunanetra/buta** dan memerlukan alat bantu khusus (*screen reader*) pada saat mengikuti UTBK-SBMPTN Tahun 2022 yang diselenggarakan oleh Lembaga Tes Masuk Perguruan Tinggi (LTMPT).

Demikian surat pernyataan ini dibuat dengan sebenarnya dan saya bersedia menanggung risiko agar siswa tersebut tidak dikualifikasi sebagai peserta UTBK-SBMPTN Tahun 2022 apabila pernyataan saya tersebut tidak benar.

\_\_\_\_\_, \_\_\_\_\_, 2022

MATERAI 10.000  
TANDA TANGAN KEPALA/WAKIL KEPALA  
SEKOLAH

( \_\_\_\_\_ )

Catatan:

1. Tulislah nama lengkap Kepala/Wakil Kepala Sekolah yang menandatangani surat pernyataan ini
2. Surat pernyataan yang telah ditandatangani dan distempel sekolah di atas materai Rp10.000,00 kemudian *dicover* dan disimpan dalam file dengan format PDF dengan ukuran tidak lebih dari 300 KB
3. File PDF pada item nomor 2 di atas kemudian diunggah melalui pendaftaran UTBK-SBMPTN

6. Anda dapat **mengunggah file** PDF SURAT KETERANGAN TUNANETRA/BUTA yang telah diisi dan ditandatangani oleh Kepala/Wakil Kepala Sekolah sesuai dengan poin nomor 5.

Status Tunanetra

1. Silakan mengunduh Formulir SURAT KETERANGAN TUNANETRA/BUTA dengan menekan tombol **Unduh**

Unduh

2. Cetak formulir dan isikan dengan lengkap sesuai petunjuk dalam formulir.
3. Scan formulir yang telah diisi dan ditandatangani. Simpan sebagai file dengan format PDF dengan ukuran tidak lebih dari 300 KB
4. File PDF pada item nomor 3 di atas kemudian diunggah melalui pendaftaran UTBK-SBMPTN

Surat Pernyataan Kepala Sekolah mengenai Status Tunanetra \*

form-netra.pdf 0.01 MB

Berkas telah diunggah pada 2022-03-22 19:38:19.210.

Ganti Berkas!

7. Apabila Anda ingin mengganti atau mengubah berkas, maka Anda dapat menekan tombol **Ganti Berkas!** dan Anda dapat mengunggah kembali file PDF yang benar.

Status Tunanetra

1. Silakan mengunduh Formulir SURAT KETERANGAN TUNANETRA/BUTA dengan menekan tombol **Unduh**

2. Cetak formulir dan isikan dengan lengkap sesuai petunjuk dalam formulir.

3. Scan formulir yang telah diisi dan ditandatangani. Simpan sebagai file dengan format PDF dengan ukuran tidak lebih dari 300 KB

4. File PDF pada item nomor 3 di atas kemudian diunggah melalui pendaftaran UTBK-SBMPTN

Surat Pernyataan Kepala Sekolah mengenai Status Tunanetra \*

**form-netra.pdf 0.01 MB**  
Berkas telah diunggah pada 2022-03-22 19:38:19.210

**Ganti Berkas!**

Pilih file... **Choose File** No file chosen

8. Selanjutnya Anda dapat menekan tombol **Simpan dan Lanjutkan** untuk lanjut ke tahap berikutnya.

Status Tunanetra

1. Silakan mengunduh Formulir SURAT KETERANGAN TUNANETRA/BUTA dengan menekan tombol **Unduh**

2. Cetak formulir dan isikan dengan lengkap sesuai petunjuk dalam formulir.

3. Scan formulir yang telah diisi dan ditandatangani. Simpan sebagai file dengan format PDF dengan ukuran tidak lebih dari 300 KB

4. File PDF pada item nomor 3 di atas kemudian diunggah melalui pendaftaran UTBK-SBMPTN

Surat Pernyataan Kepala Sekolah mengenai Status Tunanetra \*

**form-netra.pdf 0.01 MB**  
Berkas telah diunggah pada 2022-03-22 19:38:19.210

**Ganti Berkas!**

Pilih file... **Browse...** No file selected.

**← Kembali** **Simpan dan Lanjutkan →**



## 1.4. Konfirmasi Akhir Pengisian Biodata

Perhatikan petunjuk pengisian konfirmasi akhir pengisian biodata dan alur konfirmasi akhir pengisian biodata!

### Petunjuk Pengisian Konfirmasi Akhir Biodata

#### PERHATIAN!

Langkah ini merupakan **konfirmasi akhir pengisian biodata** peserta UTBK-SBMPTN 2022 yang telah diisi pada langkah sebelumnya. Pastikan bahwa seluruh data Anda, seperti **data diri, data orang tua/wali, jumlah tanggungan, dan status disabilitas netra** telah **diisikan dengan benar** karena **data akan disimpan PERMANEN**. Anda tidak dapat mengubah data yang telah disimpan permanen.

### Alur Konfirmasi Akhir Pengisian Biodata

1. Anda akan ditampilkan seluruh biodata yang telah terisi, seperti **data diri, data orang tua/wali, jumlah tanggungan, dan status disabilitas netra**. Mohon pastikan bahwa seluruh data yang Anda isi sudah benar.

**Petunjuk Pengisian**

1. Perhatikan dengan seksama seluruh isian borang yang telah Anda isikan di langkah-langkah sebelumnya.
2. Jika masih ada isian yang menurut Anda tidak sesuai, Anda dapat kembali ke halaman-halaman sebelumnya untuk mengubah isian.
3. Jika Anda sudah yakin bahwa isian borang biodata peserta UTBK-SBMPTN 2022, maka Centang Persetujuan dan kemudian tekan tombol Simpan Permanen.
4. Setelah menekan tombol Simpan Permanen, Anda akan dapat melanjutkan ke menu Memilih Pusat UTBK dan Anda sudah tidak diperkenankan mengubah isian borang biodata ini dengan alasan apapun.

**Melengkapi Biodata**

**Konfirmasi Akhir Pengisian Biodata**

**Data Pribadi**

Nama	[Blurred]
Tempat & Tanggal Lahir	[Blurred]
Nomor Induk Siswa Nasional (NISN)	[Blurred]
NPSN	[Blurred]
Nomor KIP Kuliah Kemdikbudristek	[Blurred]
Nomor Induk Kependudukan (NIK)	[Blurred]
Sekolah	[Blurred]
Jurusan/ Program Keahlian SMTA	[Blurred]
Jenis Kelamin	[Blurred]
Agama	[Blurred]
Alamat	[Blurred]
Provinsi	[Blurred]
Kabupaten/Kota	[Blurred]
Kecamatan	[Blurred]
Desa/Kelurahan	[Blurred]
RT/RW	[Blurred]

**Kembali**

2. Jika masih ada isian yang **menurut Anda belum atau tidak sesuai**, Anda dapat kembali ke halaman sebelumnya dengan menekan tombol **Kembali** pada bagian bawah halaman ini untuk mengubah isian.

**Peringatan untuk Tunanetra**

1. Bagi Tunanetra/buta, pastikan mencentang pilihan di bawah.  
Jika tidak mencentang, maka Anda akan ditempatkan di ruang ujian yang tidak ada fasilitas untuk Tunanetra.
2. Bagi yang bukan Tunanetra/buta, jangan mencentang pilihan di bawah.  
Jika terbukti bukan Tunanetra/buta, maka Anda tidak diperbolehkan mengikuti UTBK-SBMPTN 2022.

**Kebutuhan Khusus**

Kebutuhan Khusus  Tidak ada disabilitas

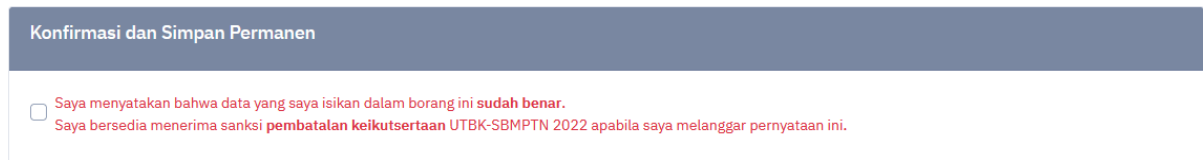
(Bagi calon peserta yang memerlukan fasilitas khusus saat pelaksanaan UTBK)

**Konfirmasi dan Simpan Permanen**

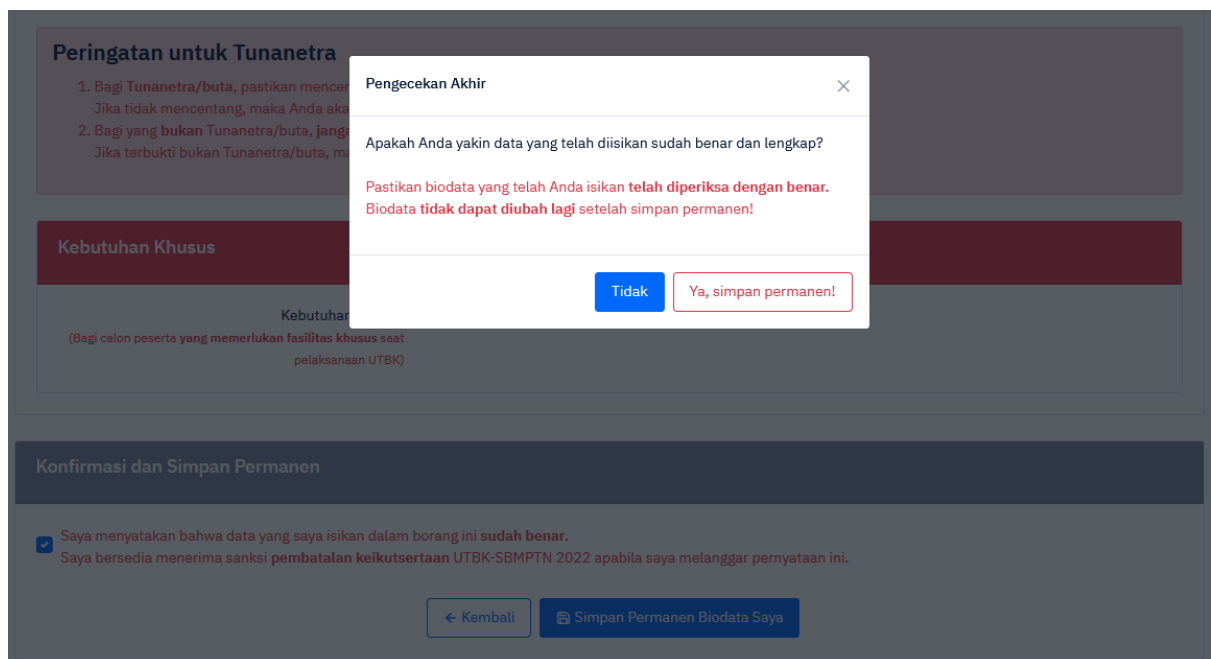
Saya menyatakan bahwa data yang saya isikan dalam borang ini sudah benar.  
Saya bersedia menerima sanksi pembatalan keikutsertaan UTBK-SBMPTN 2022 apabila saya melanggar pernyataan ini.

**Kembali** **Simpan Permanen Biodata Saya**

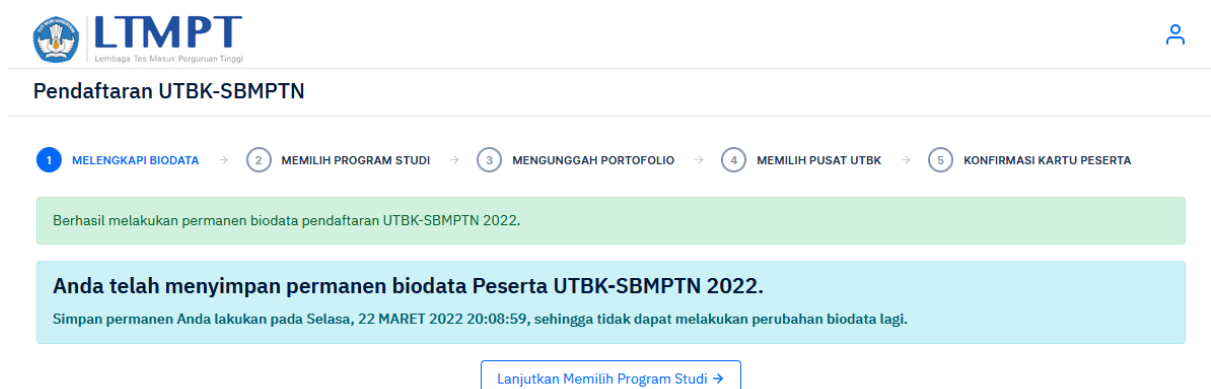
3. Jika Anda sudah yakin bahwa seluruh isian biodata peserta UTBK-SBMPTN 2022 benar, maka **Centang Pernyataan** pada bagian **Konfirmasi dan Simpan Permanen**.



4. Tekan tombol **Simpan Permanen Biodata Saya**, maka Anda akan mendapat tampilan kotak konfirmasi seperti pada gambar berikut sebagai **Pengecekan Akhir** untuk memastikan bahwa **pengisian biodata telah diperiksa dengan benar dan tidak dapat diubah lagi**.



5. Tekan tombol **Ya, Simpan Permanen!** maka **seluruh isian dan biodata Anda sebagai peserta UTBK-SBMPTN 2022 tersimpan secara permanen** dan Anda akan mendapat tampilan seperti pada gambar berikut.



## 2. Memilih Program Studi

Perhatikan petunjuk pengisian dalam memilih program studi dan alur memilih program studi!

### 2.1. Petunjuk Pengisian Memilih Program Studi

1. Anda dapat memilih **paling banyak dua PTN** dan memilih **paling banyak dua program studi dalam satu PTN atau dua PTN**.
2. Pastikan Anda **memeriksa persyaratan program studi** yang Anda tuju dengan mengunjungi tautan yang tersedia setelah memilih PTN
3. Centang pernyataan kesanggupan untuk memenuhi kebutuhan Biaya Pendidikan (UKT)
4. Jika Anda sudah **yakin** dengan pilihan Anda, tekan tombol **Simpan**.
5. Tekan tombol **Selanjutnya** untuk berpindah ke halaman selanjutnya

#### Perhatian!

- a. Bagi peserta UTBK-SBMPTN 2022 pemegang **KIP Kuliah**, Anda **tidak dapat memilih PTN** maupun **program studi** yang berada di PTN di bawah **Kementerian Agama (UIN)**.

#### Memilih Program Studi

##### Perhatian!

- Urutan pilihan program studi menentukan prioritas pilihan.

1. Anda adalah pemegang Nomor Pendaftaran KIP Kuliah, sehingga Anda **TIDAK DAPAT MEMILIH** program studi di lingkungan Perguruan Tinggi Keagamaan (UIN).
2. Jika Anda masih ingin memilih program studi di lingkungan Perguruan Tinggi Keagamaan (UIN), maka Anda **HARUS MEMBATALKAN KEPESERTAAN KIP Kuliah** di <https://kip-kuliah.kemdikbud.go.id/>

Anda berasal dari Jurusan/ Program Keahlian SMTA **Teknologi Laboratorium Medik**, dan TIDAK diperbolehkan memilih Program Studi Kedokteran Umum dan Kedokteran Gigi.

- b. Bagi peserta UTBK-SBMPTN 2022 yang bersal dari Jurusan/Program Keahlian SMTA **Ilmu Pengetahuan Sosial**, **TIDAK** diperbolehkan mengambil **Program Studi Kedokteran Umum dan Kedokteran Gigi**.

#### Memilih Program Studi

##### Perhatian!

- Urutan pilihan program studi menentukan prioritas pilihan.

Anda berasal dari Jurusan/ Program Keahlian SMTA **Ilmu Pengetahuan Sosial**, dan TIDAK diperbolehkan memilih Program Studi Kedokteran Umum dan Kedokteran Gigi.

## 2.2. Alur Memilih Program Studi

1. Pilihlah **PTN** maupun **Program Studi** untuk **Pilihan 1** yang telah tersedia dalam daftar *drop-down*. Pastikan bahwa Anda telah memilih Program Studi maupun PTN sesuai dengan ketentuan yang ada.

### Memilih Program Studi

**Perhatian!**

- Urutan pilihan program studi menentukan prioritas pilihan.

Anda berasal dari Jurusan/ Program Keahlian SMTA Paket C IPA , dan TIDAK diperbolehkan memilih Program Studi Kedokteran Umum dan Kedokteran Gigi.

**Pilihan 1**

PTN

Program Studi

**Pilihan 2**

PTN

Program Studi

2. Pilihlah **PTN** maupun **Program Studi** untuk **Pilihan 2** yang telah tersedia dalam daftar *drop-down*. Pastikan bahwa Anda telah memilih Program Studi maupun PTN sesuai dengan ketentuan yang ada.

### Memilih Program Studi

**Perhatian!**

- Urutan pilihan program studi menentukan prioritas pilihan.

Anda berasal dari Jurusan/ Program Keahlian SMTA Paket C IPA , dan TIDAK diperbolehkan memilih Program Studi Kedokteran Umum dan Kedokteran Gigi.

**Pilihan 1**

PTN

Program Studi

**Pilihan 2**

PTN

Program Studi

3. Setelah Anda memilih PTN maupun Program Studi dari Pilihan 1 dan Pilihan 2, maka Anda dapat melihat tampilan seperti pada gambar berikut.
  - Perhatikan apakah Program Studi yang Anda pilih mensyaratkan Anda untuk melengkapi portofolio atau tidak!

- Bagi peserta **UTBK-SBMPTN 2022** yang **mendapatkan persyaratan untuk melengkapi portofolio** dapat mengunggah portofolio Anda dengan mengikuti langkah **Mengunggah Portofolio**.

**Memilih Program Studi**

**Perhatian!**

- Urutan pilihan program studi menentukan prioritas pilihan.

Anda berasal dari Jurusan/ Program Keahlian SMTA Paket C IPA, dan TIDAK diperbolehkan memilih Program Studi Kedokteran Umum dan Kedokteran Gigi.

**Pilihan 1**

PTN: INSTITUT TEKNOLOGI SEPULUH NOPEMBER  
Periksa persyaratan Program Studi di sini.

Program Studi: S1 - DESAIN KOMUNIKASI VISUAL  
Program studi ini mensyaratkan Anda untuk melengkapi portofolio Seni Rupa, Desain, dan Kriya.

**Pilihan 2**

PTN: INSTITUT TEKNOLOGI SEPULUH NOPEMBER  
Periksa persyaratan Program Studi di sini.

Program Studi: S1 - TEKNIK INFORMATIKA

Saya bersedia memenuhi ketentuan Biaya Pendidikan (Uang Kuliah Tunggal) program studi yang ditetapkan oleh PTN yang saya pilih, sesuai dengan data penghasilan orang tua / wali yang telah saya isikan dengan sebenar-benarnya.

4. Centang **Pernyataan** ketersediaan Anda untuk memenuhi ketentuan Biaya Pendidikan (Uang Kuliah Tunggal) program studi yang ditetapkan oleh PTN pilihan Anda dan memastikan bahwa data yang Anda isikan sudah benar.

Saya bersedia memenuhi ketentuan Biaya Pendidikan (Uang Kuliah Tunggal) program studi yang ditetapkan oleh PTN yang saya pilih, sesuai dengan data penghasilan orang tua / wali yang telah saya isikan dengan sebenar-benarnya.

Pastikan pilihan PTN dan program studi sudah sesuai dengan keinginan Anda. Jika sudah yakin, mohon untuk menekan tombol **Simpan dan Lanjutkan**.

5. Jika Anda **sudah yakin** dengan PTN maupun program studi pilihan Anda, tekan tombol **Simpan dan Lanjutkan**.

**Memilih Program Studi**

**Perhatian!**

- Urutan pilihan program studi menentukan prioritas pilihan.

Anda berasal dari Jurusan/ Program Keahlian SMTA Paket C IPA, dan TIDAK diperbolehkan memilih Program Studi Kedokteran Umum dan Kedokteran Gigi.

**Pilihan 1**

PTN: INSTITUT TEKNOLOGI SEPULUH NOPEMBER  
Periksa persyaratan Program Studi di sini.

Program Studi: S1 - DESAIN KOMUNIKASI VISUAL  
Program studi ini mensyaratkan Anda untuk melengkapi portofolio Seni Rupa, Desain, dan Kriya.

**Pilihan 2**

PTN: INSTITUT TEKNOLOGI SEPULUH NOPEMBER  
Periksa persyaratan Program Studi di sini.

Program Studi: S1 - TEKNIK INFORMATIKA

Saya bersedia memenuhi ketentuan Biaya Pendidikan (Uang Kuliah Tunggal) program studi yang ditetapkan oleh PTN yang saya pilih, sesuai dengan data penghasilan orang tua / wali yang telah saya isikan dengan sebenar-benarnya.

Pastikan pilihan PTN dan program studi sudah sesuai dengan keinginan Anda. Jika sudah yakin, mohon untuk menekan tombol **Simpan dan Lanjutkan**.

**Simpan dan Lanjutkan**

### 3. Mengunggah Portofolio

Perhatikan petunjuk pengisian dalam mengunggah portofolio **bagi peserta UTBK-SBMPTN 2022 yang memilih program studi dengan persyaratan portofolio.**

#### 3.1. Petunjuk Pengisian Mengunggah Portofolio

##### PERHATIAN!

1. Jika Anda memilih program studi yang mensyaratkan unggah portofolio, maka Anda dapat melihat **alur bagi peserta UTBK-SBMPTN 2022 dengan Portofolio**
2. Jika Anda memilih program studi yang tidak memerlukan syarat untuk mengunggah portofolio, maka Anda dapat melihat **alur bagi peserta UTBK-SBMPTN 2022 non-Portofolio**



The screenshot shows the LTMPT (Lembaga Tes Masuk Perguruan Tinggi) website interface. At the top left is the LTMPT logo with the text 'Lembaga Tes Masuk Perguruan Tinggi'. At the top right is a user profile icon. The main content area is titled 'Petunjuk Pengisian' and contains a list of seven instructions for uploading a portfolio. Below the instructions is a dark grey box with the text: 'Portofolio: Seni Rupa, Desain, dan Kriya', 'INSTITUT TEKNOLOGI SEPULUH NOPEMBER', '3821322 - S1 - DESAIN KOMUNIKASI VISUAL', and 'Informasi Portofolio UTBK-SBMPTN dapat dilihat di <https://download.ltmpt.ac.id/?#Portofolio>'.

#### 3.2. Alur Bagi Peserta UTBK-SBMPTN 2022 dengan Portofolio

Pada langkah ini, Anda **WAJIB** untuk **mengunggah portofolio** sesuai dengan ketentuan dari masing-masing program studi dan PTN yang Anda pilih. Pilihlah portofolio yang akan Anda gunakan dengan memilih **portofolio SNMPTN** (bagi peserta UTBK-SBMPTN 2022 yang terdeteksi sebagai peserta SNMPTN 2022) maupun **portofolio dari SBMPTN**.

##### Anda memiliki portofolio dari SNMPTN!

Anda terdeteksi sebagai peserta SNMPTN 2022 dan memiliki unggahan portofolio dari SNMPTN. Anda dapat memilih untuk menggunakan portofolio dari SNMPTN atau mengunggah portofolio baru untuk SBMPTN (pilih salah satu).

Saya memilih portofolio SNMPTN

Saya memilih portofolio SBMPTN

Pilih

## Portofolio dari SNMPTN

1. Apabila Anda memilih untuk menggunakan portofolio yang **pernah diunggah saat pendaftaran SNMPTN**, maka Anda dapat menggunakan portofolio pada saat mendaftar SNMPTN sehingga **tidak perlu mengunggah kembali portofolio Anda**.

**Anda memiliki portofolio dari SNMPTN!**

Anda terdeteksi sebagai peserta SNMPTN 2022 dan memiliki unggahan portofolio dari SNMPTN. Anda dapat memilih untuk menggunakan portofolio dari SNMPTN atau mengunggah portofolio baru untuk SBMPTN (pilih salah satu).

Saya memilih portofolio SNMPTN  
 Saya memilih portofolio SBMPTN


**Pilih**

Anda telah memilih portofolio SNMPTN 2022 (**Seni Rupa, Desain, dan Kriya**) untuk digunakan di seleksi UTBK-SBMPTN 2022

2. Tekan tombol **Lanjutkan** apabila Anda sudah yakin untuk menggunakan portofolio dari SNMPTN.

## Portofolio dari SBMPTN

1. Pilih **Saya memilih portofolio SBMPTN** lalu tekan tombol **Pilih**

 **LTMPT**  
Lembaga Tes Masuk Perguruan Tinggi


**Anda memiliki portofolio dari SNMPTN!**

Anda terdeteksi sebagai peserta SNMPTN 2022 dan memiliki unggahan portofolio dari SNMPTN. Anda dapat memilih untuk menggunakan portofolio dari SNMPTN atau mengunggah portofolio baru untuk SBMPTN (pilih salah satu).

Saya memilih portofolio SNMPTN  
 Saya memilih portofolio SBMPTN

**Pilih**

2. Setelah Anda memilih portofolio SBMPTN, maka Anda akan melihat tampilan seperti pada gambar di bawah dan Anda **harus mengunggah** portofolio dari komputer Anda.


 **LTMPT**  
Lembaga Tes Masuk Perguruan Tinggi

**Anda memiliki portofolio dari SNMPTN!**

Anda terdeteksi sebagai peserta SNMPTN 2022 dan memiliki unggahan portofolio dari SNMPTN. Anda dapat memilih untuk menggunakan portofolio dari SNMPTN atau mengunggah portofolio baru untuk SBMPTN (pilih salah satu).

Saya memilih portofolio SNMPTN  
 Saya memilih portofolio SBMPTN

**Pilih**

No.	Tipe Dokumen Portofolio	Sudah diunggah?	Aksi
1	1 file PPT (6 slide) berisikan identitas peserta, hasil scan karya gambar B/W, hasil scan karya gambar berwarna, hasil scan karya terbaik/pilihan (jika ada), hasil scan tulisan penjelasan atas karya terbaik/pilihan, hasil scan pernyataan peserta <small>Tipe file: pptx Maks. ukuran file: 10MB Judul: tes ppt</small>	Telah diunggah pada: 2022-03-07 16:47:54.070 Nama file: tes.pptx Ukuran file terunggah: 0.03MB	

**← Kembali** **Lanjutkan →**

3. Klik tombol **↑** yang terletak di bawah kolom **Aksi** untuk mengunggah portofolio Anda, maka Anda akan diarahkan menuju halaman **Unggah Dokumen Portofolio**.

- Anda dapat melihat **Jenis Portofolio**, **Dokumen yang harus diunggah**, **Jenis file**, dan **Ukuran maksimum file** yang harus diunggah. Pastikan Anda telah membaca dengan seksama petunjuk yang ada!

**LTMPT**  
Lembaga Tes Masuk Perguruan Tinggi

### Pendaftaran UTBK-SBMPTN

1 MEMILIH PUSAT UTBK → 2 MENGISI JURUSAN/PROGRAM KEAHLIAN SMTA → 3 MEMILIH PROGRAM STUDI → 4 **MENGUNGGAH PORTOFOLIO** → 5 KONFIRMASI DAN SIMPAN PERMANEN

#### Unggah Dokumen Portofolio

[← Kembali](#)

Jenis Portofolio: Seni Rupa, Desain, dan Kriya

Dokumen yang harus diunggah: 1 file PPT (6 slide) berisikan identitas peserta, hasil scan karya gambar B/W, hasil scan karya gambar berwarna, hasil scan karya terbaik/pilihan (jika ada), hasil scan tulisan penjelasan atas karya terbaik/pilihan, hasil scan pernyataan peserta

Jenis file: pptx

Ukuran maksimum file: 10 MB

Judul: tes ppt

Berkas/File: [Pilih file...](#)

4. Klik tombol **Pilih file...** untuk **mengunggah** file portofolio Anda sesuai dengan petunjuk yang ada, lalu **beri nama file Anda** pada isian **Judul** dan klik tombol **Simpan**.

**LTMPT**  
Lembaga Tes Masuk Perguruan Tinggi

#### Unggah Dokumen Portofolio

[← Kembali](#)

Jenis Portofolio: Seni Rupa, Desain, dan Kriya

Dokumen yang harus diunggah: 1 file PPT (6 slide) berisikan identitas peserta, hasil scan karya gambar B/W, hasil scan karya gambar berwarna, hasil scan karya terbaik/pilihan (jika ada), hasil scan tulisan penjelasan atas karya terbaik/pilihan, hasil scan pernyataan peserta

Jenis file: pptx

Ukuran maksimum file: 10 MB

Judul: tes ppt

Berkas/File: [Pilih file...](#)

tes.pptx 0.03 MB  
Berkas portofoto telah berhasil diunggah

[Simpan](#)

5. Anda akan mendapatkan **kotak** berisikan pesan bahwa portofolio Anda telah berhasil diunggah seperti pada gambar berikut lalu klik tombol **Kembali**.



Korea Univ. Taiwan Univ NCKU IIM Master ITS De dev-portal.ltmpt.ac.id says 앙테 국제처 - 20...

**LTMPT**  
Lembaga Tes Masuk Perguruan Tinggi

← Kembali

Jenis Portofolio Seni Rupa, Desain, dan Kriya

Dokumen yang harus diunggah 1 file PPT (6 slide) berisikan identitas peserta, hasil scan karya gambar B/W, hasil scan karya gambar berwarna, hasil scan karya terbaik/pilihan (jika ada), hasil scan tulisan penjelasan atas karya terbaik/pilihan, hasil scan pernyataan peserta

Jenis file pptx

Ukuran maksimum file 10 MB

Judul tes ppt

Berkas/File **Pilih file...**

tes.pptx (27.14 KB)

100%

Sedang mengunggah. Mohon untuk menunggu...

6. Anda dapat melihat file portofolio yang telah diunggah, lalu klik tombol **Lanjutkan** untuk lanjut ke langkah berikutnya, yaitu **Memilih Pusat UTBK**.

**LTMPT**  
Lembaga Tes Masuk Perguruan Tinggi

**Anda memiliki portofolio dari SNMPTN!**

Anda terdeteksi sebagai peserta SNMPTN 2022 dan memiliki unggahan portofolio dari SNMPTN. Anda dapat memilih untuk menggunakan portofolio dari SNMPTN atau mengunggah portofolio baru untuk SBMPTN (pilih salah satu).

Saya memilih portofolio SNMPTN

Saya memilih portofolio SBMPTN

**Pilih**

No.	Tipe Dokumen Portofolio	Sudah diunggah?	Aksi
1	1 file PPT (6 slide) berisikan identitas peserta, hasil scan karya gambar B/W, hasil scan karya gambar berwarna, hasil scan karya terbaik/pilihan (jika ada), hasil scan tulisan penjelasan atas karya terbaik/pilihan, hasil scan pernyataan peserta Tipe file: pptx Maks. ukuran file: 10MB Judul: tes ppt	Telah diunggah pada: 2022-03-07 16:47:54.070 Nama file: tes.pptx Ukuran file terunggah: 0.03MB	

← Kembali **Lanjutkan →**

### 3.3. Alur Bagi Peserta UTBK-SBMPTN 2022 non-Portofolio

1. Bagi peserta UTBK-SBMPTN 2022 yang memilih program studi tanpa persyaratan untuk mengunggah portofolio, maka Anda akan mendapat tampilan seperti pada gambar berikut

**LTMPT**  
Lembaga Tes Masuk Perguruan Tinggi

1 MELENGKAPI BIODATA → 2 MEMILIH PROGRAM STUDI → 3 **MENGUNGGAH PORTOFOLIO** → 4 MEMILIH PUSAT UTBK → 5 KONFIRMASI KARTU PESERTA

Berhasil menyimpan pilihan PTN dan Prodi Anda.

### Mengunggah Portofolio

**Anda tidak perlu mengunggah portofolio!**  
Anda dapat langsung melanjutkan ke halaman berikutnya karena Program Studi yang Anda pilih tidak mensyaratkan unggah portofolio.

<b>Pilihan 1</b>	PTN	INSTITUT TEKNOLOGI SEPULUH NOPEMBER
	Program Studi	<b>SAINTEK</b> S1 - TEKNIK INFORMATIKA
<b>Pilihan 2</b>	PTN	INSTITUT TEKNOLOGI SEPULUH NOPEMBER
	Program Studi	<b>SAINTEK</b> S1 - SISTEM INFORMASI

Saya bersedia memenuhi ketentuan Biaya Pendidikan (Uang Kuliah Tunggal) program studi yang ditetapkan oleh PTN yang saya pilih, sesuai dengan data penghasilan orang tua / wali yang telah saya isikan dengan sebenarnya.

Anda memilih kelompok ujian **SAINTEK**

[← Kembali](#) [Lanjutkan →](#)

2. Anda dapat langsung menekan tombol **Lanjutkan** untuk lanjut ke langkah selanjutnya, yaitu **Memilih Pusat UTBK**

**LTMPT**  
Lembaga Tes Masuk Perguruan Tinggi

1 MELENGKAPI BIODATA → 2 MEMILIH PROGRAM STUDI → 3 **MENGUNGGAH PORTOFOLIO** → 4 MEMILIH PUSAT UTBK → 5 KONFIRMASI KARTU PESERTA

Berhasil menyimpan pilihan PTN dan Prodi Anda.

### Mengunggah Portofolio

**Anda tidak perlu mengunggah portofolio!**  
Anda dapat langsung melanjutkan ke halaman berikutnya karena Program Studi yang Anda pilih tidak mensyaratkan unggah portofolio.

<b>Pilihan 1</b>	PTN	INSTITUT TEKNOLOGI SEPULUH NOPEMBER
	Program Studi	<b>SAINTEK</b> S1 - TEKNIK INFORMATIKA
<b>Pilihan 2</b>	PTN	INSTITUT TEKNOLOGI SEPULUH NOPEMBER
	Program Studi	<b>SAINTEK</b> S1 - SISTEM INFORMASI

Saya bersedia memenuhi ketentuan Biaya Pendidikan (Uang Kuliah Tunggal) program studi yang ditetapkan oleh PTN yang saya pilih, sesuai dengan data penghasilan orang tua / wali yang telah saya isikan dengan sebenarnya.

Anda memilih kelompok ujian **SAINTEK**

[← Kembali](#) [Lanjutkan →](#)

## 4. Memilih Pusat UTBK

Perhatikan petunjuk pengisian dalam memilih pusat UTBK dan alur memilih pusat UTBK!

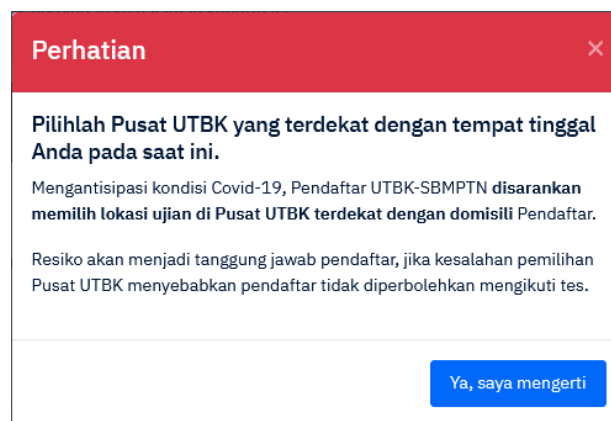
### 4.1. Petunjuk Pengisian Memilih Pusat UTBK

#### PERHATIAN!

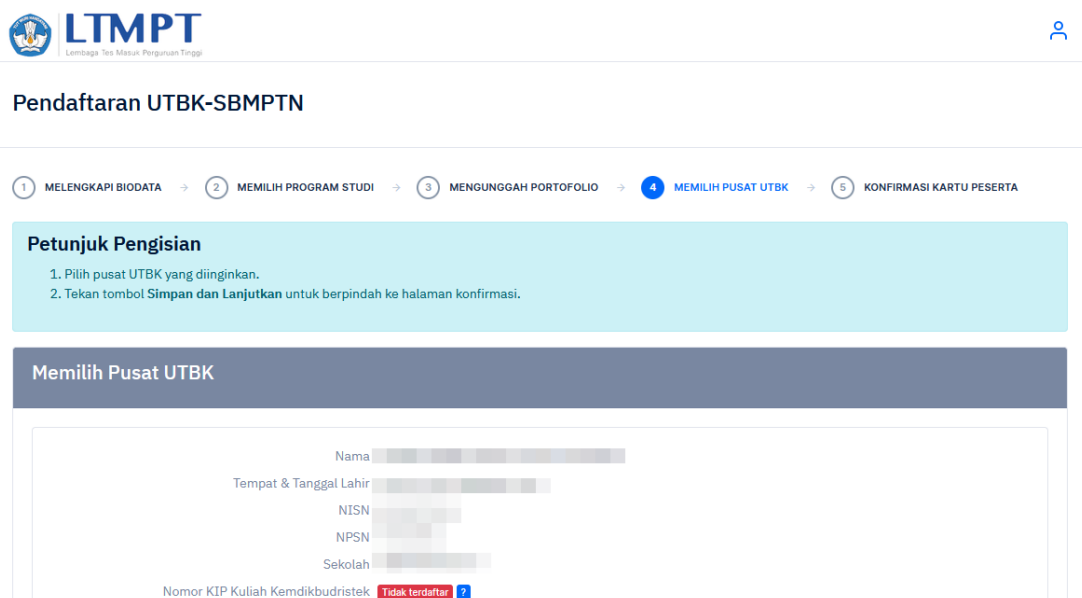
1. Sehubungan dengan masa Pandemi COVID-19, **peserta UTBK-SBMPTN 2022 HARUS memilih Pusat UTBK terdekat dengan domisili** di mana Anda sekarang berada untuk menghindari mobilisasi antar kota/provinsi.
2. **Resiko menjadi tanggungjawab Anda** apabila kesalahan pemilihan Pusat UTBK menyebabkan Anda tidak diperbolehkan mengikuti UTBK-SBMPTN 2022.

### 4.2. Alur Memilih Pusat UTBK

1. Anda akan mendapat tampilan halaman dengan kotak berisikan pesan bahwa Anda **HARUS** memilih pusat UTBK terdekat dengan domisili Anda saat ini. Tekan tombol **Ya, saya mengerti** agar Anda dapat memilih pusat UTBK.



2. Anda dapat melihat **data diri** Anda berupa Nama, Tempat & Tanggal Lahir, NISN, NPSN, Sekolah, Nomor KIP Kuliah, Status Kebutuhan Khusus, dan Kelompok Ujian Anda.



3. Pada bagian bawah halaman **Memilih Pusat UTBK**, Anda dapat memilih **Pusat UTBK** melalui daftar drop-down yang tersedia.

- Perlu diperhatikan bahwa Anda **HARUS memilih Pusat UTBK terdekat dengan domisili** di mana Anda sedang berada untuk menghindari mobilisasi antar kota/provinsi

Anda tidak memiliki Nomor Pendaftaran KIP Kuliah, sehingga harus membayar biaya UTBK.  
Mohon hubungi Kemdikbud <https://kip-kuliah.kemdikbud.go.id/> jika perlu memperbaiki data.

**Kebutuhan Khusus** Tidak ada disabilitas  
(Bagi calon peserta yang memerlukan fasilitas khusus saat pelaksanaan UTBK)

Anda memilih kelompok ujian **SAINTEK**

Mengantisipasi kondisi Covid-19, Pendaftar UTBK-SBMPTN disarankan memilih lokasi ujian di Pusat UTBK terdekat dengan domisili Pendaftar.  
Resiko akan menjadi tanggung jawab pendaftar, jika ke-

Pusat UTBK:    
   
 Pilih pusat UTBK...

[← Cek Biodata](#) [Simpan dan Lanjutkan →](#)

4. Apabila pilihan lokasi Pusat UTBK Anda sudah sesuai dan benar, maka tekan tombol **Simpan dan Lanjutkan**.

Anda tidak memiliki Nomor Pendaftaran KIP Kuliah, sehingga harus membayar biaya UTBK.  
Mohon hubungi Kemdikbud <https://kip-kuliah.kemdikbud.go.id/> jika perlu memperbaiki data.

**Kebutuhan Khusus** Tidak ada disabilitas  
(Bagi calon peserta yang memerlukan fasilitas khusus saat pelaksanaan UTBK)

Anda memilih kelompok ujian **SAINTEK**

Mengantisipasi kondisi Covid-19, Pendaftar UTBK-SBMPTN disarankan memilih lokasi ujian di Pusat UTBK terdekat dengan domisili Pendaftar.  
Resiko akan menjadi tanggung jawab pendaftar, jika kesalahan pemilihan Pusat UTBK menyebabkan pendaftar tidak diperbolehkan mengikuti tes.

Pusat UTBK:

[← Cek Biodata](#) [Simpan dan Lanjutkan →](#)

### 4.3. Konfirmasi Akhir Pendaftaran UTBK

Perhatikan petunjuk pengisian konfirmasi akhir pendaftaran UTBK dan alur konfirmasi akhir pendaftaran UTBK!

### 4.4. Petunjuk Pengisian Konfirmasi Akhir Pendaftaran UTBK

#### PERHATIAN!

Langkah ini merupakan **konfirmasi akhir pendaftaran UTBK** peserta UTBK-SBMPTN 2022. Pastikan bahwa Pusat UTBK yang telah Anda pilih **sudah benar** karena **data akan disimpan PERMANEN**. Anda tidak dapat mengubah data yang telah disimpan permanen.

### 4.5. Alur Konfirmasi Akhir Pengisian Biodata

1. Pada **Detail Pendaftaran UTBK**, Anda dapat melihat informasi yang telah Anda isikan sebelumnya, yaitu Nama, Tempat & Tanggal Lahir, NISN, NPSN, Sekolah, Nomor KIP

Kuliah (Bagi peserta pemegang KIP Kuliah), Status Kebutuhan Khusus, Kelompok Ujian, dan Pusat UTBK.

The screenshot shows the 'Detail Pendaftaran UTBK' page. At the top left is the LTMPT logo with the tagline 'Lembaga Test Masuk Perguruan Tinggi'. Below it is a navigation bar with the text 'LTMPT untuk persiapan dan pelaksanaan untuk menyiapkan pilihan pusat UTBK dan menuju tahap berikutnya.' The main content area is titled 'Detail Pendaftaran UTBK' and contains a form with the following fields: Nama, Tempat & Tanggal Lahir, NISN, NPSN, Sekolah, and Nomor KIP Kuliah Kemdikbudristek. The 'Nomor KIP Kuliah' field has a red error message: 'Tidak terdaftar ?'. Below this is a larger red warning box: 'Anda tidak memiliki Nomor Pendaftaran KIP Kuliah, sehingga harus membayar biaya UTBK. Mohon hubungi Kemdikbud <https://kip-kuliah.kemdikbud.go.id/> jika perlu memperbaiki data.' The 'Kebutuhan Khusus' field has a green message: 'Tidak ada disabilitas' and a sub-note: '(Bagi calon peserta yang memerlukan fasilitas khusus saat pelaksanaan UTBK)'. A light blue bar indicates 'Anda memilih kelompok ujian SAINTEK'. At the bottom, a red box contains a warning: 'Mengantisipasi kondisi Covid-19, Pendaftar UTBK-SBMPTN disarankan memilih lokasi ujian di Pusat UTBK terdekat dengan domisili Pendaftar. Resiko akan menjadi tanggung jawab pendaftar, jika kesalahan pemilihan Pusat UTBK menyebabkan ybs tidak diperbolehkan mengikuti tes.' Below this, the selected 'Pusat UTBK' is 'ISI SURAKARTA'. At the bottom are two buttons: '← Ganti Pusat UTBK' and 'Konfirmasi dan Lanjutkan →'.

2. Apabila **Pusat UTBK** yang Anda inginkan **masih belum sesuai**, maka Anda dapat menekan tombol **Ganti Pusat UTBK**.

This screenshot is identical to the one above, showing the 'Detail Pendaftaran UTBK' page with the 'Ganti Pusat UTBK' button highlighted by a green border.

3. Apabila **Pusat UTBK** yang Anda pilih **sudah sesuai dan benar**, maka Anda dapat menekan tombol **Konfirmasi dan Lanjutkan**.

This screenshot is identical to the one above, showing the 'Detail Pendaftaran UTBK' page with the 'Konfirmasi dan Lanjutkan' button highlighted by a green border.

4. Anda akan mendapat tampilan **kotak Konfirmasi Akhir** untuk memastikan bahwa **data yang telah Anda isikan sudah benar** dan menginformasikan bahwa **data tidak dapat diubah lagi untuk alasan apapun** setelah Anda menekan tombol **Ya, Saya setuju dan yakin untuk menyimpan permanen**.

Konfirmasi Akhir ×

Apakah Anda yakin akan melakukan pendaftaran UTBK sebagai berikut?

- Pusat UTBK: **354 - ISI SURAKARTA**
- Kebutuhan Khusus:
  - **Tidak ada**
- Nomor KIP Kuliah Kemdikbudristek: **Tidak terdaftar**  
**Anda diharuskan membayar biaya UTBK.**

Pastikan data yang Anda isikan telah diperiksa dengan benar.

Apakah Anda setuju dengan pernyataan berikut?

Mengantisipasi kondisi Covid-19, Pendaftar UTBK-SBMPTN disarankan memilih lokasi ujian di Pusat UTBK terdekat dengan domisili Pendaftar.

Resiko akan menjadi tanggung jawab pendaftar, jika kesalahan pemilihan Pusat UTBK menyebabkan ybs tidak diperbolehkan mengikuti tes.

Saya paham data yang sudah saya isikan **tidak dapat diubah lagi untuk alasan apapun.**

5. Tekan tombol **Ya, Saya setuju dan yakin untuk menyimpan permanen**, maka data pendaftaran Anda selaku peserta UTBK-SBMPTN 2022 akan **tersimpan permanen**.

Konfirmasi Akhir ×

Apakah Anda yakin akan melakukan pendaftaran UTBK sebagai berikut?

- Pusat UTBK: **354 - ISI SURAKARTA**
- Kebutuhan Khusus:
  - **Tidak ada**
- Nomor KIP Kuliah Kemdikbudristek: **Tidak terdaftar**  
**Anda diharuskan membayar biaya UTBK.**

Pastikan data yang Anda isikan telah diperiksa dengan benar.

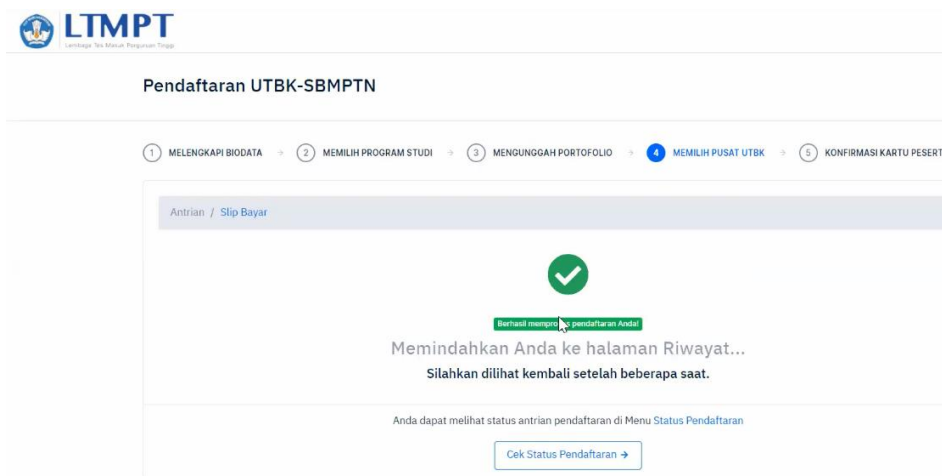
Apakah Anda setuju dengan pernyataan berikut?

Mengantisipasi kondisi Covid-19, Pendaftar UTBK-SBMPTN disarankan memilih lokasi ujian di Pusat UTBK terdekat dengan domisili Pendaftar.

Resiko akan menjadi tanggung jawab pendaftar, jika kesalahan pemilihan Pusat UTBK menyebabkan ybs tidak diperbolehkan mengikuti tes.

Saya paham data yang sudah saya isikan **tidak dapat diubah lagi untuk alasan apapun.**

6. Apabila pendaftaran UTBK-SBMPTN 2022 Anda berhasil, maka Anda akan mendapat tampilan seperti pada gambar berikut



#### 4.6. Pembayaran Pendaftaran UTBK-SBMPTN 2022

Perhatikan alur pembayaran dari pendaftaran UTBK-SBMPTN 2022!

##### Peserta UTBK-SBMPTN 2022 KIP Kuliah

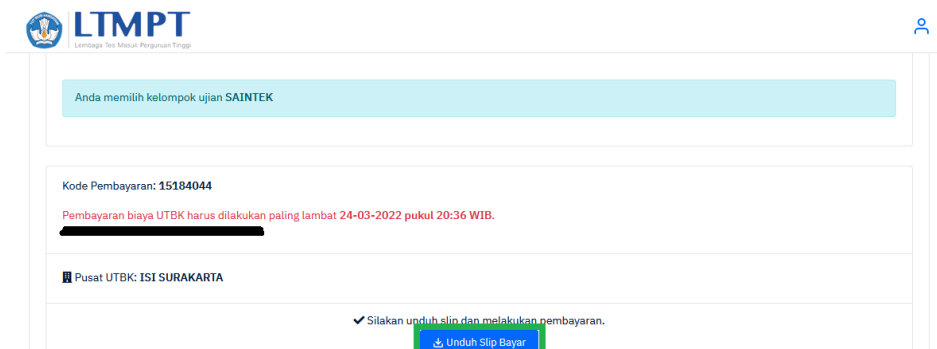
Bagi **peserta UTBK-SBMPTN 2022 pemegang KIP Kuliah TIDAK perlu membayar biaya pendaftaran UTBK-SBMPTN 2022**, sehingga Anda dapat langsung menekan tombol **Ambil Kartu Peserta**

Nomor Peserta UTBK: 122354010005 ██████████
📍 Pusat UTBK: ISI SURAKARTA
✓ Status Pembayaran: <b>Non-bayar (KIP Kuliah)</b>

[Ambil Kartu Peserta →](#)

##### Peserta UTBK-SBMPTN 2022 Non-KIP Kuliah

1. Tekan tombol **Unduh Slip Bayar** untuk mengunduh slip bayar untuk membayar biaya pendaftaran UTBK-SBMPTN 2022.



2. Setelah Anda mengunduh slip bayar, maka Anda akan mendapat slip bayar seperti pada gambar berikut. Anda dimohon untuk segera membayarkan biaya pendaftaran UTBK-SBMPTN 2022 dalam **jangka waktu yang telah ditentukan** menggunakan **kode pembayaran** yang ada.

	<h1>LTMPPT</h1> <p>Lembaga Tes Masuk Perguruan Tinggi</p>	QR CODE
<b>SLIP PEMBAYARAN BIAYA UTBK 2022</b>		
<b>KODE PEMBAYARAN :</b>		
<b>Kode Pembayaran ini berlaku bagi calon peserta UTBK sebagai berikut :</b>		
NISN :		
NAMA :		
TANGGAL LAHIR :		
<b>Pembayaran dapat dilakukan melalui :</b>		
Bank Mandiri : ATM Mandiri, Livin' by Mandiri, dan SMS Banking.		
Bank BNI : ATM BNI, BNI Banking, Mobile Banking, Agen46 BNI, dan Internet Banking.		
Bank BTN : ATM BTN, Mobile Banking, dan Internet Banking.		
Bank BRI : ATM BRI, Mobile Banking, dan Internet Banking.		
		<p>Apabila sudah melakukan pembayaran biaya UTBK, maka lokasi Pusat UTBK dan jadwal UTBK yang telah anda pilih tidak dapat diubah dengan alasan apa pun.</p> <p>Setelah melakukan pembayaran, Anda harus <b>login kembali</b> untuk menyelesaikan proses pendaftaran UTBK 2022.</p> <p>Apabila ada hal-hal yang kurang jelas tentang tata cara pembayaran UTBK 2022, Anda dapat melihatnya di <a href="http://www.lttmp.ac.id">http://www.lttmp.ac.id</a>, atau menghubungi Help Desk LIMPT di <a href="http://halo.lttmp.ac.id">http://halo.lttmp.ac.id</a> atau di nomor Telepon 0804-1-450-450</p>



## 5. Konfirmasi Kartu Tanda Peserta

Baik bagi peserta UTBK-SBMPTN 2022 pemegang KIP Kuliah maupun bukan pemegang KIP Kuliah, ikuti langkah berikut untuk melakukan **konfirmasi akhir dan simpan permanen!**

1. Anda dapat melihat **pilihan program studi** dan **portofolio** yang telah disimpan permanen sebelumnya tetapi Anda **tidak dapat memilih kembali program studi**.
2. Pada bagian **Konfirmasi dan Simpan Permanen**, centang **Pernyataan** yang ada lalu tekan tombol **Simpan Permanen**.

The screenshot shows a user interface with a dark blue header labeled 'Portofolio'. Below it is a light green box containing the text 'Anda tidak perlu mengisi portofolio!'. Underneath is a light blue box with the text 'Anda memilih kelompok ujian SAINTEK'. The main section has a red header labeled 'Konfirmasi dan Simpan Permanen'. Below the header is a checkbox that is checked, followed by the text: 'Saya menyatakan bahwa data dan informasi yang saya isikan benar. Jika tidak benar atau saya dalam keadaan sakit ketika akan mengikuti UTBK (ditunjukkan oleh suhu tubuh di atas 38 derajat) saya bersedia untuk tidak diperkenankan mengikuti UTBK.' Below this text is a blue button with a white icon and the text 'Simpan Permanen', which is highlighted with a green border.

3. Anda akan mendapat kontak konfirmasi kartu peserta, lalu tekan tombol **Ya, simpan permanen**.

The screenshot shows a dialog box titled 'Konfirmasi Kartu Peserta' with a close button (X) in the top right corner. The main text asks 'Apakah Anda yakin data yang telah diisikan sudah benar dan lengkap?' followed by a red instruction: 'Pastikan data yang telah Anda isikan telah diperiksa dengan benar.' At the bottom, there are two buttons: a blue button labeled 'Tidak' and a red button labeled 'Ya, simpan permanen', which is highlighted with a red border.

4. Anda dapat **menyimpan** maupun **mencetak kartu UTBK-SBMPTN 2022** untuk dibawa saat **pelaksanaan ujian** berlangsung dan **daftar ulang SBMPTN**.

**Pendaftaran UTBK-SBMPTN**

- 1 MELENGKAPI BIODATA → 2 MEMILIH PROGRAM STUDI → 3 MENGUNGGAH PORTOFOLIO → 4 MEMILIH PUSAT UTBK → 5 **KONFIRMASI KARTU PESERTA**

[← Kembali](#)

Simpan dan cetak kartu ini untuk dibawa saat mengikuti UTBK dan daftar ulang SBMPTN.

[Simpan](#) [Cetak](#)

5. Pastikan bahwa Anda telah membaca dan memahami dengan seksama seluruh petunjuk yang tertera di kartu UTBK-SBMPTN 2022.

**LTMPT**  
Lembaga Tes Masuk Perguruan Tinggi

**KARTU TANDA PESERTA  
UTBK-SBMPTN  
TAHUN 2022**

NOMOR PESERTA :  
NAMA PESERTA :  
TANGGAL LAHIR :  
NISN :

JADWAL UTBK :  
HARI :  
TANGGAL :  
JAM :

LOKASI UTBK :  
PUSAT UTBK :  
LOKASI :  
RUANG :  
ALAMAT :

PILIHAN PRODI :  
PILIHAN 1 :  
PILIHAN 2 :

1. PERLENGKAPAN YANG HARUS DIBAWA PADA SAAT UJIAN :

- Kartu Tanda Peserta UTBK-SBMPTN 2022
- Bagi Peserta UTBK-SBMPTN 2022 Sarat Kewarganegaraan Kelas 12 atau yang setingkat atau setara yang sudah serta beserta nomor induk kependudukan (NIK), dan pasfoto ukuran 3x4 (tanpa latar belakang merah).
- Bagi Peserta UTBK-SBMPTN 2022 yang mendaftar sebagai Peserta UTBK-SBMPTN 2022 Sarat Kewarganegaraan Kelas 12 atau yang setingkat atau setara yang sudah serta beserta nomor induk kependudukan (NIK), dan pasfoto ukuran 3x4 (tanpa latar belakang merah).

2. LOKASI UTBK HARUS DIHATI SATU HARI SEBELUM PELAKSANAAN UJIAN.

3. MENGGUNAKAN MASKER PADA SAAT BERADA DI LOKASI UJIAN.

4. PESERTA HARUS DALAM KONDISI SEHAT.

QR CODE

**DAFTAR KEGIATAN PESERTA DAN PENGANTAR PESERTA PADA PELAKSANAAN UTBK 2022 DI MASA COVID-19**

PESERTA UTBK SAINTEK/SOSHUM DAN CAMPURAN

No	SAINTEK/SOSHUM Sesi Pagi (*)	WAKTU (UTBK SAINTEK/SOSHUM Sesi Siang **) (**)	CAMPURAN (*)	DIKEMBALI (Beri tanda ✓)	AKTIVITAS
<b>A. PERSIAPAN</b>					
A.1	H-14	H-14	H-14		1. Menjaga kesehatan dan disarankan tinggal di rumah ( <i>Stay At Home</i> ).
A.2	H-1	H-1	H-1		1. Mencari informasi lokasi tes dengan cara melihat lokasi pada Web Pusat UTBK-PTN tanpa harus datang ke lokasi ujian. 2. Membuat perkiraan waktu tempuh dari tempat tinggal/lokasi asal ke lokasi ujian.
<b>B. SEBELUM UJIAN</b>					
B.1	Tergantung lokasi	Tergantung lokasi	Tergantung lokasi		1. Enyapa/makan siang di tempat masing-masing. 2. Berangkat menuju lokasi ujian. 3. Memeriksa semua dokumen yang diwajibkan, seperti Kartu Tanda Peserta UTBK-SBMPTN 2022, Surat Keterangan Kelas 12 bag Angkutan 2022, Ijazah/Legalisir Ijazah bag lulusan 2020 dan 2021, dan identitas diri lain seperti KTP atau SIM. 4. Memastikan tidak menggunakan masker, sarung tangan ( <i>Handshake</i> ), <i>face shield</i> ( <i>Handshake</i> ), <i>hand sanitizer</i> , dll. 5. Memastikan tidak rha di lokasi ujian (memakai area transit/tangga yang disediakan oleh Panitia Pusat UTBK-PTN).
B.2	Paling lambat pukul 06.15	Paling lambat pukul 13.00	Paling lambat pukul 06.15		1. Mengikuti prosedur sesuai dengan Protokol Kesehatan Pencegahan Covid-19 yang dilakukan Panitia Pusat UTBK-PTN, seperti mengikuti pemeriksaan suhu tubuh. 2. Apabila suhu tubuh melebihi ketentuan sesuai dengan Protokol Kesehatan Pencegahan Covid-19 (>37,5 derajat C), tidak diperbolehkan mengikuti ujian dan dipersilahkan menuju ruangan khusus untuk diperiksa lebih lanjut oleh Tim.
B.3	Paling lambat pukul 06.45	Paling lambat pukul 13.30	Paling lambat pukul 06.45		1. Memastikan tidak berada di depan Ruang Ujian dan berinteraksi dengan terbit sesuai dengan Protokol Kesehatan Pencegahan Covid-19 termasuk menggunakan masker dan menjaga jarak minimal 1-1,5 meter.
B.4	06.45-06.50	12.30-12.35	06.45-06.50		1. Memasuki Ruang Ujian setelah diinstruksikan oleh Pengawas. 2. Menyerahkan dokumen yang diperlukan untuk verifikasi seperti Kartu Tanda Peserta UTBK-SBMPTN 2022, Surat Keterangan Kelas 12 bag Angkutan 2022, Ijazah/Legalisir Ijazah bag lulusan 2020 dan 2021, serta identitas diri lain seperti KTP atau SIM serta pasfoto. 3. Memastikan perubahan lainnya, termasuk jam tangan, di tempat yang telah disediakan. 4. Tidak diperkenankan ke luar Ruang Ujian selama ujian berlangsung.
<b>C. SAAT PELAKSANAAN UJIAN (HARI H)</b>					
C.1	06.50-07.10	12.35-12.55	06.50-07.10		1. Memastikan dokumen di atas meja sudah di verifikasi oleh Pengawas. 2. Melakukan latihan ujian. 3. Menyerah instruksi Pengawas dan dapat mengajukan pertanyaan. 4. Diskusikan berdiskusi dengan peserta lain.
C.2	07.10-07.15	12.55-13.00	07.10-07.15		1. Melakukan latihan ujian sesuai dengan Protokol Kesehatan Pencegahan Covid-19. 2. Tidak diperkenankan beresap, berngigit, minum, atau makan. 3. Apabila ada keluhan sakit, segera melapor. 4. Mengikuti semua kegiatan ujian.
C.3	07.15-10.30	13.00-14.15	07.15-12.00		1. Tidak diperkenankan beresap, berngigit, minum, atau makan. 2. Tidak diperkenankan beresap, berngigit, minum, atau makan. 3. Keluar dengan tetap mengikuti Protokol Kesehatan Pencegahan Covid-19.
C.4	10.30	14.15	12.00		1. Mengikuti semua kegiatan ujian. 2. Tidak diperkenankan beresap, berngigit, minum, atau makan ke luar Ruang Ujian. 3. Keluar dengan tetap mengikuti Protokol Kesehatan Pencegahan Covid-19.
<b>D. SETELAH PELAKSANAAN UJIAN</b>					
D.1	Sesudah keluar	Sesudah keluar	Sesudah keluar		1. Enyapa pulang ke tempat tinggal atau lokasi asal. 2. Berhenti di tempat tinggal/lokasi asal, segera mandi dan cuci tangan.

\*) Untuk Zona WITA dan WIT menyesuaikan  
\*\*) Untuk lokasi-lokasi tertentu akan disesuaikan di web LTMPT



**LTMP**T

Lembaga Tes Masuk Perguruan Tinggi

